

4^{ÈME} CONGRÈS FRANCOPHONE DE MÉDECINE GÉNÉRALE OCEAN INDIEN

18 & 19 AVRIL 2024



Une santé plurielle
pour un patient singulier

LUX* HOTEL
SAINT-GILLES-LES-BAINS



Intérêts de la pratique échographique pour les Médecins Communautaires

Dr Diamondra Mandimbimalala

PLAN

- ❖ Introduction et contexte
- ❖ Objectif
- ❖ Méthodologie
- ❖ Résultats
- ❖ Discussions
- ❖ Mesure prise
- ❖ Conclusion

INTRODUCTION ET CONTEXTE

- Outil utilisé pour affiner la prise décision en zone rurale
- 3ème main du médecin communautaire
- 1er choix ,rapide , peu couteux
- Formation en ligne avec **CFFE** et **DATASANTE** : tous les jeudis



Objectif

- ✓ Rapporter l'importance de l'utilisation rationnelle de l'échographie surtout en obstétrique dans la pratique des médecins communautaires notamment pour une maternité sans risque.



Méthodologie



- Rétrospective , mono-centrique
- Période : du 15 octobre au 31 octobre 2023
- Population d'étude : tous les patients ayant bénéficié d'une échographie dans le centre communautaire
- Type d'échographe : **Vscan Air** échographie sans fil
- Recueil des données : outil informatique « box data sante »

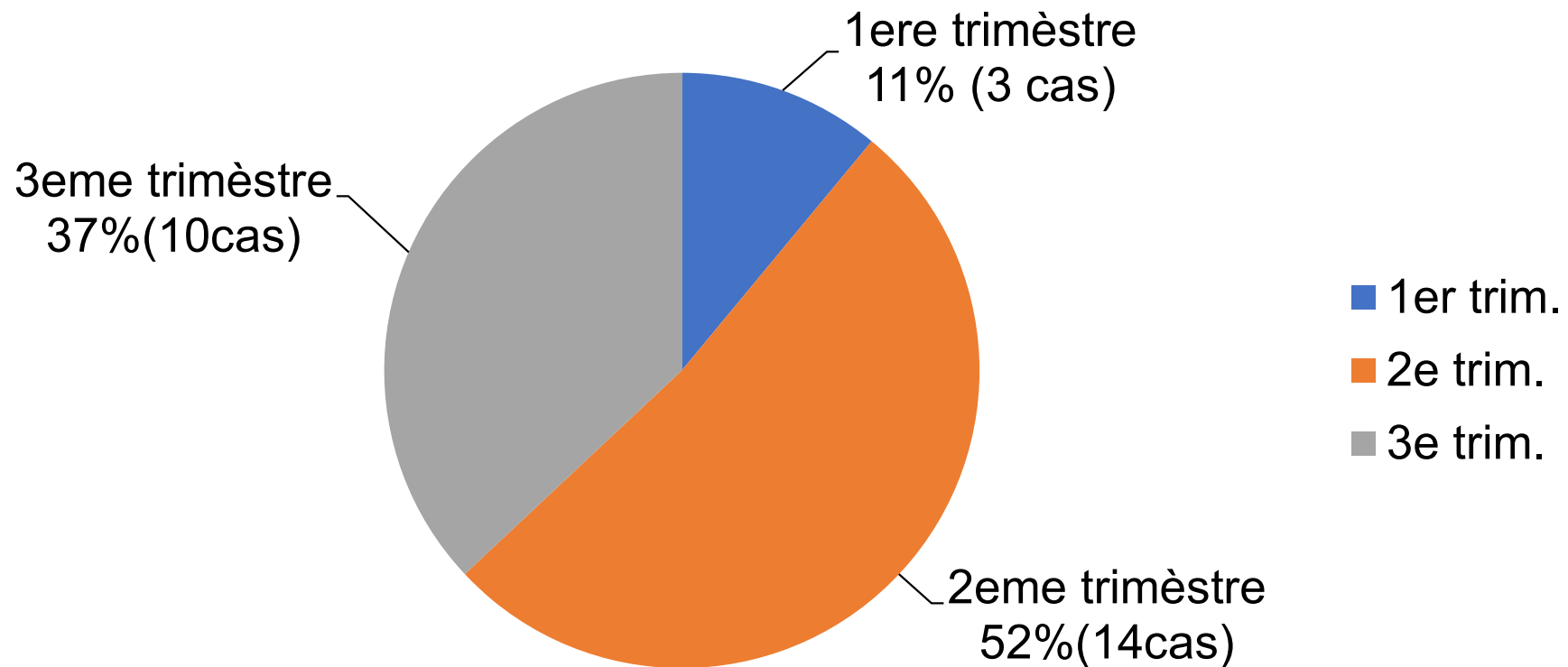
Résultats(1/6)

**Activités du centre
communautaire:
34 (100%)
échographies**

- Echographies obstétricales 27(80%)
- Echographies Gynécologiques 4(12%)
- Echographies Abdominales 3(8%)

Résultats(2/6)

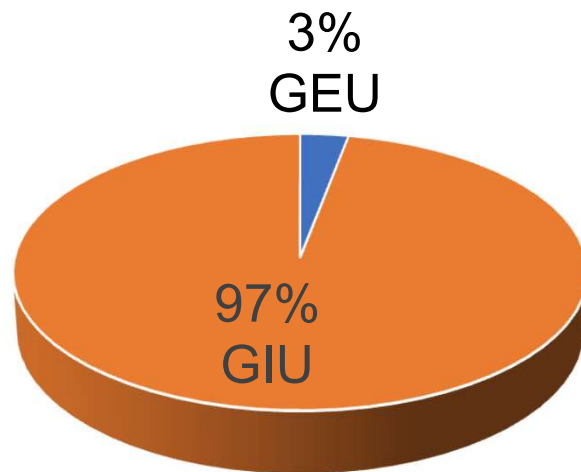
A-Echographie obstétricale: 27(100%)



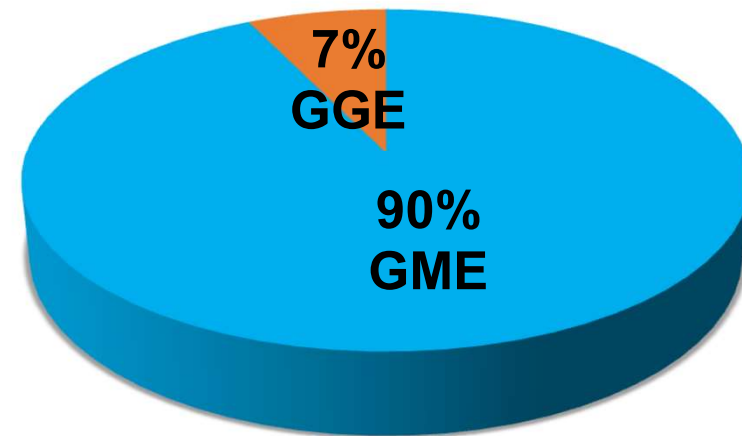
Résultats(3/6)

B-Répartition des cas de grossesse

B1-Selon la localisation



B2-Selon le nombre de fœtus



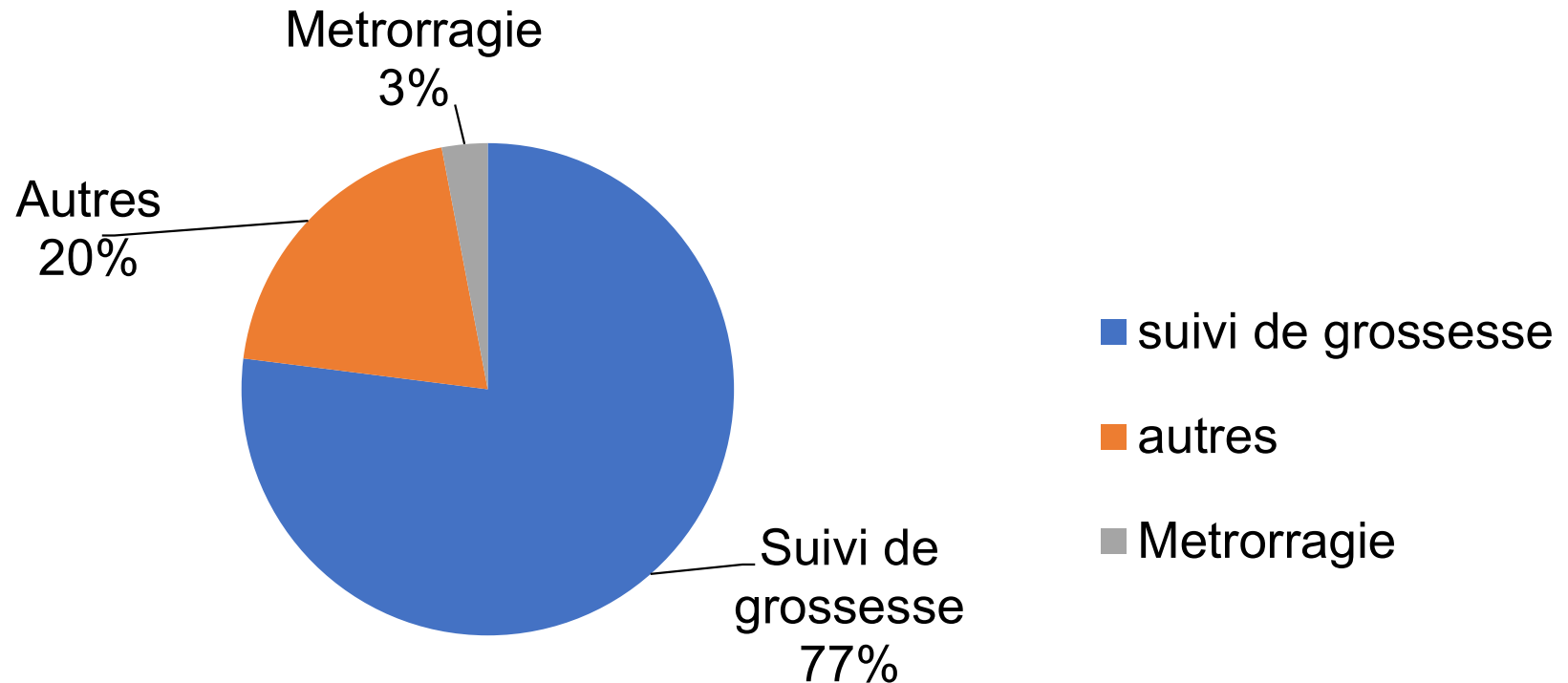
- GROSSESSE MONOFOETALE EVOLUTIVE
- GROSSESSE GEMELLAIRE EVOLUTIVE

Résultats(4/6)

- ✓ Cas de GEU (3%) : évacuer d'urgence au CHR pour une intervention chirurgicale.
- ✓ Cas de grossesse gémellaire (7%) : 1 cas à risque , à 37 SA, accouchement dans un CHR pour une meilleure prise en charge

Résultats(5/6)

C-Motifs d' examen échographique:



Résultats(6/6)

- ✓ Ainsi ,2 femmes enceintes sur les 34 échographies réalisées ont été référées au centre hospitalier de référence.
- ✓ L'examen clinique seul n'aurait pas pu justifier à temps ce transfert.

Discussions (1/3)

1-intérêts diagnostics

- L'échographie obstétricale a été la plus demandée (80%) pour avoir une maternité sans risque ,car elle apporte des informations précises et précieuses dans le dépistage des facteurs de risque au cours de la surveillance de la grossesse.
- Permet d'aider à une bonne prise de décision

Discussions (2/3)

- Permet de faciliter la rapidité de prise en charge adéquate pour la patiente
- Diagnostic précoce grâce à l'échographie permet le transfert immédiat dans le centre hospitalier de référence

Discussions (3/3)

2-Intérêts économiques

Impact sur les communautés:

- Gain des temps
- Impact socio-économique

- Temps pour va -et-vient au centre hospitalier pour faire une échographie est ainsi évité, donc la population pourrait augmenter la disponibilité au travail et améliorer la productivité via une économie de temps et d'argent

Mesure prise :

sensibiliser les femmes enceintes à faire 3 échographies

1

1 - datation :

- Confirmation de la grossesse
- Age de la grossesse
- Nombre du foetus

2

2- Morphologie:

- Eliminer les anomalies:
- Cérébrale (Anencéphalie)
- Cardiaque
- Digestive
- Trisomie 21
- Membres (surnuméraires)

3

3-Accouchement:

- Position du foetus
- Insertion du placenta
- Cordon ombilicale

Conclusion:



Les médecins communautaires sont des médecins de première ligne, au plus proche des populations permettant un meilleur accès aux soins de qualité. L'échographie obstétricale est un outil supplémentaire pour mieux étayer les risques encourus dès la consultation prénatale pour les femmes enceintes en milieu rural, qui ont les mêmes droits d'accès aux soins que les femmes en milieu urbain.

MERCI DE VOTRE AIMABLE ATTENTION

